
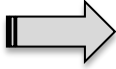
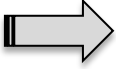




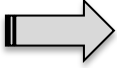
T A G !!!

MON NOM (en majuscules)	
MON PRENOM (en majuscules)	
MA CLASSE	
Date	

Ma demande (cochez la case qui convient) puis déposer votre document **dans le casier 126 !**

1.	<input type="checkbox"/>	<i>J'ai perdu ma communication structurée :</i>	
2.	<input type="checkbox"/>	<i>J'ai perdu mon mot de passe :</i>	
3.	<input type="checkbox"/>	<i>On m'a volé mon TAG.</i>	TAG bloqué Oui - non
4.	<input type="checkbox"/>	<i>J'ai perdu mon TAG.</i>	TAG bloqué Oui - non
		<p>Si vous ne retrouvez pas votre TAG endéans quelques jours, vos parents doivent virer la somme de 25 euros sur le compte BE76 1325 4574 6895 en indiquant uniquement votre communication structurée personnelle. Lorsque ce montant apparaît sur votre compte (vérifiez sur le site de l'école www.archenee.be puis cliquez sur le tag), cochez la case ci-dessous.</p>	
5.	<input type="checkbox"/>	<i>Je souhaiterais un nouveau TAG suite à une perte ou à un vol (la communication structurée ne change pas).</i>	
6.	<input type="checkbox"/>	<i>Mes parents ont viré sur le compte A au lieu du compte B.</i>	Solution unique : nous vous remboursons.
7.	<input type="checkbox"/>	<i>Mes parents ont viré sur le compte B au lieu du compte A.</i>	
8.	<input type="checkbox"/>	<i>Mes parents souhaitent le remboursement d'un virement qu'ils ont effectué.</i>	
		<p>Je joins à ma demande un extrait de compte que j'agrafe, je vérifie que cet extrait comporte bien les NOM, Prénom et numéro de compte de mes parents !</p>	
9.	<input type="checkbox"/>	<i>J'étais absent lorsque l'on a distribué les TAG.</i>	
10.	<input type="checkbox"/>	<i>Je suis nouveau / nouvelle.</i>	
		<p>Je recevrai de mon éducateur un TAG, une communication structurée, un mot de passe pour accéder au site internet. Je demande à mes parents de virer immédiatement la somme nécessaire (voir document supplémentaire avec frais scolaire annuel fourni en même temps).</p>	

Voir verso 

<p>11. <input type="checkbox"/></p> 	<p><i>Mes parents ont viré sur le bon compte mais l'argent n'apparaît toujours pas :</i></p> <ol style="list-style-type: none"> 1. Vérifiez le numéro de compte <ul style="list-style-type: none"> - compte A BE48 0912 1201 2727 (repas chaud, sandwiches, soupes, frites) - compte B BE76 1325 4574 6895 (friandises, boissons, casiers, photos, prêt des manuels, excursions...) 2. Vérifiez la communication structurée : elle ne doit comporter que les chiffres (entourés des +++ à droite et à gauche) qui vous ont été communiqués en début d'année et être inscrite dans la case réservée aux communications structurées et non dans les communications libres ; 3. Vérifiez les dates : il faut entre trois et quatre jours ouvrables (les congés et les week-ends ne comptent pas) pour que le virement soit enregistré sur le TAG ; 4. <i>Après ces vérifications, j'agrafe un extrait de compte à ma demande.</i>
<p>12. <input type="checkbox"/></p>	<p><i>Je quitte l'école</i></p> <ul style="list-style-type: none"> - soit vous avez eu la possibilité de vider l'argent se trouvant sur votre tag ; - soit vous demandez un remboursement le jour où vous rendez votre tag (démarche cf 6,7,8).
<p>13. <input type="checkbox"/></p>	<p>Autre :</p>

Remarque :

Pour tout problème en rapport avec le site internet it'school

Ecrire un mail à l'informaticien de it'school Monsieur Raineri à l'adresse suivante :

info@ it-school.be
